


CORE



CORE
Fiduciaire Revicor AG

Avenue Beauregard 1
CH-1700 Fribourg

T +41 26 347 28 80
F +41 26 347 28 90

CHE-279.084.618 MWST

CORE
Dienstleistungen

Treuhand
Wirtschaftsprüfung
Steuern & MWST
Wirtschafts- & Rechts-
beratung
Vorsorgeberatung

EXPERTsuisse zertifi-
ziertes Unternehmen
und Mitglied von
FIDUCIAIRE | SUISSE

core-partner.ch

**Bericht der Revisionsstelle zur
Jahresrechnung 2025**

Freiburgischer Kantonalverband des
Schweizerischen Roten Kreuzes
Freiburg



Fribourg, 16. April 2026

**Bericht der Revisionsstelle zur eingeschränkten Revision
an die Vereinsversammlung des
Freiburgischen Kantonalverbandes des Schweizerischen Roten Kreuzes
Fribourg**

Als Revisionsstelle haben wir die Jahresrechnung (Bilanz, Betriebsrechnung, Geldflussrechnung, Rechnung über die Veränderung des Kapitals und Anhang) des Freiburgischen Kantonalverbandes des Schweizerischen Roten Kreuzes für das am 31. Dezember 2025 abgeschlossene Geschäftsjahr geprüft. In Übereinstimmung mit Swiss GAAP FER 21 unterliegen die Angaben im Leistungsbericht keiner Prüfungspflicht der Revisionsstelle.

Für die Aufstellung der Jahresrechnung in Übereinstimmung mit Swiss GAAP FER, den gesetzlichen Vorschriften und den Statuten ist der Vorstand verantwortlich, während unsere Aufgabe darin besteht, die Jahresrechnung zu prüfen. Wir bestätigen, dass wir die gesetzlichen Anforderungen hinsichtlich Zulassung und Unabhängigkeit erfüllen.

Unsere Revision erfolgte nach dem Schweizer Standard zur Eingeschränkten Revision. Danach ist diese Revision so zu planen und durchzuführen, dass wesentliche Fehlaussagen in der Jahresrechnung erkannt werden. Eine eingeschränkte Revision umfasst hauptsächlich Befragungen und analytische Prüfungshandlungen sowie den Umständen angemessene Detailprüfungen der beim geprüften Unternehmen vorhandenen Unterlagen. Dagegen sind Prüfungen der betrieblichen Abläufe und des internen Kontrollsystems sowie Befragungen und weitere Prüfungshandlungen zur Aufdeckung deliktischer Handlungen oder anderer Gesetzesverstösse nicht Bestandteil dieser Revision.

Bei unserer Revision sind wir nicht auf Sachverhalte gestossen, aus denen wir schliessen müssten, dass die Jahresrechnung kein den tatsächlichen Verhältnissen entsprechendes Bild der Vermögens- Finanz- und Ertragslage in Übereinstimmung mit Swiss GAAP FER vermittelt und nicht dem schweizerischen Gesetz und den Statuten entspricht.

Markus Jungo
Dipl. Wirtschaftsprüfer
Zugelassener Revisionsexperte
Leitender Revisor

Célien Berthold
Dipl. Wirtschaftsprüfer
Zugelassener Revisionsexperte

Beilagen

Jahresrechnung (Bilanz, Betriebsrechnung, Geldflussrechnung,
Rechnung über die Veränderung des Kapitals und Anhang)

CORE
Fiduciaire Revicor AG

Avenue Beauregard 1
CH-1700 Fribourg

T +41 26 347 28 80
F +41 26 347 28 90

CHE-279.084.618 MWST

CORE
Dienstleistungen

Treuhand
Wirtschaftsprüfung
Steuern & MWST
Wirtschafts- & Rechts-
beratung
Vorsorgeberatung

EXPERTsuisse zertifi-
ziertes Unternehmen
und Mitglied von
FIDUCIAIRE | SUISSE

core-partner.ch

Bilanz zum 31. Dezember 2025

Aktiven

	2025	2024
	CHF	CHF
Umlaufvermögen		
Flüssige Mittel und Wertschriften	3'286'733	3'779'721
Forderungen aus Lieferungen und Leistungen	503'293	622'070
Forderungen gegenüber Dritten	134'027	28'557
Vorräte Waren	354'555	507'021
Aktive Rechnungsabgrenzungen	459'943	321'358
Mietgarantien	9'292	6'498
	4'747'843	5'265'225
Anlagevermögen		
Sachanlagen		
Mobiliar und Einrichtungen	176'288	169'696
Informatik	220'686	110'793
Fahrzeuge	38'472	68'736
Liegenschaften	6'444'255	6'599'180
	6'879'701	6'948'405
Total Aktiven	11'627'544	12'213'630

Passiven


	2025	2024
	CHF	CHF
Kurzfristige Verbindlichkeiten		
Verbindlichkeiten aus Lieferungen und Leistungen	137'502	181'512
Andere kurzfristige Verbindlichkeiten	421'268	349'912
Kurzfristige Finanzverbindlichkeiten	115'000	115'000
Passive Rechnungsabgrenzungen	1'315'702	1'249'385
	1'989'472	1'895'809
Langfristige Verbindlichkeiten		
Langfristige Finanzverbindlichkeiten	4'057'500	4'172'500
Fondskapital	298'877	251'140
Organisationskapital		
Gebundenes Kapital	1'528'317	1'712'467
Freies Kapital	3'753'378	4'181'714
	5'281'695	5'894'181
Total Passiven	11'627'544	12'213'630

Die Jahresrechnung wird gemäss der Fachempfehlungen zur Rechnungslegung Swiss GAAP 21 erstellt.
 Der Anhang ist auf der Website und am Sitz der Institution verfügbar.

Freiburg, den 07. April 2026



Pascal Florio
 Präsident



Vincent Brodard
 Geschäftsführer

Betriebsrechnung 2025

Aufwand


	2025	2024
	CHF	CHF
Aufwand Fundraising	681'533	48'413
Aufwand Waren	593'188	623'806
Leistungen, materielle Hilfe	571'777	520'696
Personalaufwand	8'122'743	7'464'337
Übriger Aufwand		
Mietaufwand	337'521	353'606
Unterhalt und Reparaturen	60'103	44'313
Fahrzeug- und Transportaufwand	63'415	63'234
Sachversicherungen	17'646	16'781
Verwaltungsaufwand	158'928	157'985
Informatikaufwand	196'984	118'284
Kommunikation	189'282	149'197
Aufwand eigene Immobilien	103'238	146'630
Abschreibungen	315'710	293'920
Total Betriebsaufwand	11'412'068	10'001'202
Betriebsergebnis	-602'908	240'273
Finanzergebnis	-4'230	21'900
Ausserordentlicher Erfolg	0	0
Nettoerlös aus Immobilien, betriebsfremd	42'389	57'054
Ergebnis vor Veränderung Fondskapital	-564'749	319'227
Veränderung Fondskapital	4'491	-9'821
Jahresergebnis (vor Zuweisung an Organisationskapital)	-560'258	309'406
Zuweisung (-) / Entnahme (+)		
Gebundenes Kapital	63'941	-95'504
Freies Kapital	496'317	-213'902
Total	0	0

Ertrag

	2025	2024
	CHF	CHF
Spenden	96'681	100'638
Beiträge	1'233'203	771'540
Erbschaft	10'000	0
Verkauf von Waren	3'387'509	3'448'236
Ertrag aus Dienstleistungen	3'022'226	2'659'600
Beiträge der öffentlichen Hand		
Eidgenossenschaft (LAVS, art. 101 bis)	357'877	572'082
Kanton (inkl. Leistungsauftrag)	1'694'263	1'606'997
Gemeinden	584'966	568'410
Humanitärer Fonds SKR	164'435	265'972
Loterie Romande	258'000	248'000
Total Betriebsertrag	10'809'160	10'241'475

Die Jahresrechnung wird gemäss der Fachempfehlungen zur Rechnungslegung Swiss GAAP 21 erstellt.
Der Anhang ist auf der Website und am Sitz der Institution verfügbar.

Freiburg, den 07. April 2026



Pascal Florio
Präsident



Vincent Brodard
Geschäftsführer

Anhang zum Jahresabschluss 2025

Grundsätze der Rechnungslegung und Veröffentlichung der Jahresabschlüsse

Die vorliegende Jahresrechnung des Roten Kreuzes Freiburg wurde in Übereinstimmung mit den Empfehlungen zur Rechnungslegung (Swiss GAAP FER 21) erstellt und vermittelt ein den tatsächlichen Verhältnissen entsprechendes Bild der Vermögens- und Finanzlage. Die Zewo-Normen und ihre Methodik werden eingehalten.

BILANZPOSITIONEN

1. Flüssige Mittel und Wertschriften

Dieser Bilanzposten umfasst die Kasse, die PostFinance-Konten, die Bankkonten, die Wertpapiere und die Transitliquidität zum Bilanzstichtag.

Positionen	31.12.2025	31.12.2024
Kassen	22'782	18'125
PostFinance	150'031	183'904
Banken	2'668'073	3'136'245
Geldbörse UBS	437'411	427'376
Transitliquidität	8'436	14'071
GESAMTSUMME IN DER BILANZ	3'286'733	3'779'721

2. Forderungen aus Lieferungen und Leistungen

Diese Position umfasst Forderungen gegenüber Kunden sowie verschiedene Forderungen.

Positionen	31.12.2025	31.12.2024
Forderungen aus Fortbildungen, Gesundheitsdienstleistungen	125'928	152'256
Forderungen aus häuslichen Dienstleistungen	129'568	175'060
Textilforderungen	204'810	122'034
Forderungen aus Beratungsleistungen und Sonstiges	109'187	193'320
Ducreire	-66'200	-20'600
GESAMTSUMME IN DER BILANZ	503'293	622'070

Note bene: Für einen Streitfall mit einem Textilkunden, der einen Saldo von Fr. 189'288 schuldet, wurde ein Delkredere von Fr. 45'000.- berechnet.

3. Forderungen gegenüber Dritten

Positionen	31.12.2025	31.12.2024
Vorauszahlung an Lieferanten	94'433	0
Forderungen gegenüber staatlichen Stellen	22'966	19'231
Sonstige Forderungen	16'628	9'326
GESAMTSUMME IN DER BILANZ	134'027	28'557

4. Vorräte Waren

Dieser Posten umfasst Waren und Material, die sich im Lager befinden. Die Bewertung des Lagerbestands an neuer Kleidung erfolgt zum Einkaufspreis. Liegt der Marktwert unter dem Einkaufspreis, wird dieser Wert zugrunde gelegt. Auf Lagerbestände werden keine Rückstellungen berechnet.

Positionen	31.12.2025	31.12.2024
Kleidung	250'777	345'310
Zubehör	103'778	161'711
GESAMTSUMME IN DER BILANZ	354'555	507'021

5. Aktive Rechnungsabgrenzungen

Diese Position umfasst Vermögenswerte, die sich aus der sachlichen und zeitlichen Abgrenzung verschiedener Aufwands- und Ertragspositionen ergeben. Die Bewertung erfolgt zum Nominalwert. Für Projekte des neuen Jahres fallen keine Beträge an.

Positionen	31.12.2025	31.12.2024
Bundesbeitrag, BSV-Saldo zu erhalten	0	69'767
Kantonale Beiträge zu erhalten	92'402	206'928
Allianz, Verdienstausfallentschädigungen zu erhalten	0	5'375
SRK-Beiträge zu erhalten	78'006	39'288
Zu fakturierende Schulung	18'000	0
Kosten für Neukundenkampagne	270'000	0
Zusammenfassung von Positionen unter 5'000.-	1'535	0
GESAMTSUMME IN DER BILANZ	459'943	321'358

*) Die Kosten der Kampagne 2025 zur Mitgliedergewinnung belaufen sich auf Fr. 899'000. Die Mitgliederbeiträge sind im Berichtsjahr 2025 um Fr. 462'000 gestiegen. Die Kampagne hat einen mehrjährigen Effekt, weshalb für diese Kosten eine aktive Rechnungsabgrenzung von Fr. 270'000 verbucht wurde.

6. Sachanlagen

Diese Position umfasst die Liegenschaften, das Mobiliar und die Einrichtungen, die Informatik und die Fahrzeuge, die der Verein für seine Dienstleistungen und seine Verwaltung benötigt. Die Abschreibungen erfolgen gemäss dem Leitfaden zur Harmonisierung der Buchhaltung der Kantonalverbände SRK. Die Bewertung erfolgt auf der Grundlage der Anschaffungswerte. Die Abschreibungsbasis berechnet sich aus dem Anschaffungspreis.

Tabelle der Sachanlagen	Gebäude Freiburg Techtermann 2	Gebäude Bulle	Gebäude Freiburg Techtermann 2A	Gebäude Rosé	Mobiliar und Einrichtungen	Notrufe/Betten Bahälter	Informatik	Fahrzeuge	Total
Werte 01.01.2024	1'085'116	4'128'689	373'431	1'166'869	99'739	66'750	60'700	99'000	7'080'294
Zugang					28'840	60'334	72'857		162'031
Abgang									-
Abschreibung	-46'431	-62'903	-14'054	-31'537	-49'910	-36'057	-22'764	-30'264	-293'920
Werte 31.12.2024	1'038'685	4'065'786	359'377	1'135'332	78'669	91'027	110'793	68'736	6'948'405
Zugang					16'192	86'850	146'721		249'763
Abgang					-2'757				-2'757
Abschreibung	-46'431	-62'903	-14'054	-31'537	-45'148	-48'545	-36'828	-30'264	-315'710
Werte 31.12.2025	992'254	4'002'883	345'323	1'103'795	46'956	129'332	220'686	38'472	6'879'701

Die KG-Versicherungswerte für jedes Gebäude sind wie folgt:

- Artikel Nr. 7'725 der Gemeinde Freiburg CHF 3'132'000
- Artikel StWE Nr 10'062 der Gemeinde Avry (Sektor Avry-sur-Matran) 599 ‰ de CHF 6'146'000 entweder CHF 3'681'454
- Artikel StWE Nr 7755-01 der Gemeinde Freiburg 219 ‰ de CHF 1'644'000.00 entweder CHF 360'000.00
- Artikel Nr 215 der Gemeinde Bulle CHF 3'494'000

Die Amortisationsdauern der Institution sind:

Grundstück: Keine Abschreibung

Gebäude: 40 bis 60 Jahre, je nach Zustand und erforderlichen Investitionen

Freiburg, Techtermann 2 : 60 Jahre

Freiburg, Techtermann 2A : 40 Jahre

Avry-Rosé : 50 Jahre

Bulle : 40 Jahre

Fahrzeuge: 5 Jahre

Notrufsystem: 4 Jahre

Pflegebetten: 5 Jahre

Informatik: 3 Jahre (ERP: 5 Jahre)

Mobiliar: 4 Jahre

7. Kurzfristige Verbindlichkeiten

Diese Position umfasst insbesondere Verbindlichkeiten gegenüber Lieferanten, Sozialversicherungen sowie Verbindlichkeiten gegenüber öffentlichen Institutionen. Die Bewertung erfolgt zum Nominalwert.

Nachstehend sind die sonstigen kurzfristigen Verbindlichkeiten im Einzelnen aufgeführt

Positionen	31.12.2025	31.12.2024
Zu zahlende Löhne, AHV und Personalversicherungen	214'764	146'485
Geschenkgutscheine für Zig-Zag Läden	48'722	47'105
c/c Verträge von RotKäppchen mit Unternehmen	157'782	156'322
GESAMTSUMME IN DER BILANZ	421'268	349'912

Die passiven Rechnungsabgrenzungsposten umfassen die kurzfristigen Verbindlichkeiten und Rückstellungen, die sich aus der sachlichen und zeitlichen Abgrenzung der verschiedenen Aufwands- und Ertragspositionen ergeben. Die Bewertung erfolgt zum Nennwert. Es gibt keine Beträge für Projekte des neuen Jahres.

Positionen	31.12.2025	31.12.2024
Im Voraus erhaltener Kantonsbeitrag	395'661	323'050
Beitrag Schweizerisches Rotes Kreuz im Voraus erhalten	100'125	106'636
Schulung Animation im Voraus erhalten	122'900	103'800
Ausbildung zur Pflegehelferin im Voraus absolviert	169'200	211'400
Weitere im Voraus erhaltene Schulungen des Gesundheitsdienstes	13'900	27'600
Urlaub, zu bezahlende Überstunden	206'900	124'200
Zu zahlende Prämien	67'000	85'000
Rechnungen bezüglich zu zahlender Erbschaft	47'000	47'000
Kurzarbeit 2020-21 zurückzugeben	5'629	5'629
Prüfung der Jahresabschlüsse	11'000	11'000
BSV 2018–22 voraussichtliche Korrektur s/Transport	70'350	143'500
BSV zu viel durch Anzahlungen eingekommen	36'968	0
Spende für Animation de vie 2025 und folgende Jahre	50'000	50'000
Zusammenfassung von Positionen unter 5'000.-	19'069	10'570
GESAMTSUMME IN DER BILANZ	1'315'702	1'249'385

Nota bene: Ende des Berichtsjahres ist ein rechtlicher Streitfall mit einem Textilkunden aufgetreten. Für die finanziellen Forderungen der Gegenpartei wurde keine Rückstellung gebildet, da diese nach Einschätzung der Direktion nicht gerechtfertigt sind.

8. Langfristige Finanzverbindlichkeiten

Dieser Bilanzposten umfasst Hypotheken auf Grundstücke und Gebäude im Eigentum der Institution sowie sonstige langfristige Finanzverbindlichkeiten.

Positionen	31.12.2025	31.12.2024
FKB - Gebäude Freiburg Hypothek CHF 825'000.-- Festzins 1.15% (Fälligkeit 30.06.2031) Hypothek CHF 500'000.-- Festzins 1.00% (Fälligkeit 30.06.2028) Hypothek CHF 300'000.-- variabler Zinssatz (Saron)	1'600'000	1'625'000
FKB - Gebäude Halle Avry-Rosé Hypothek CHF 110'000.-- Festzins 1.9% (Fälligkeit 14.04.2029) Hypothek CHF 367'500.-- Festzins 2.1% (Fälligkeit 14.04.2027)	447'500	477'500
FKB - Gebäude Bulle Hypothek CHF 1'363'000.-- Festzins 1.80% (Fälligkeit 31.12.2026) Hypothek CHF 785'000.-- Festzins 2.00% (Fälligkeit 31.12.2027) Hypothek CHF 37'000.-- Festzins 2.77% (Fälligkeit 31.12.2027)	2'125'000	2'185'000
Umgliederung in kurzfristige Finanzverbindlichkeiten	-115'000	-115'000
GESAMTSUMME IN DER BILANZ	4'057'500	4'172'500

Zum Bilanzstichtag 31. Dezember 2025 sind folgende Bürgschaften, Garantien oder Pfandrechte zu verzeichnen:

- Artikel Nr. 7'725 der Gemeinde Freiburg
Hypothekenbrief von CHF 1'100'000.00 im 1. Rang vom 29.06.2004
Hypothekenbrief von CHF 450'000.00 im 2. Rang vom 29.06.2004
Hypothekenbrief von CHF 700'000.00 im 3. Rang vom 02.09.2010
- Artikel StWE Nr 10'062 der Gemeinde Avry (Sektor Avry-sur-Matran)
Hypothekenbrief von CHF 150'000.00 im 1. Rang vom 06.04.2000
Hypothekenbrief von CHF 1'075'000.00 im 2. Rang vom 09.05.2011
- Artikel Nr 215 der Gemeinde Bulle
Hypothekenbrief von CHF 1'550'000.00 im 1. Rang vom 19.07.1988
Hypothekenbrief von CHF 1'270'000.00 im 2. Rang vom 03.02.2017

9. Kapitalveränderungstabelle

Arten von Kapital	01.01.2025	Zuweisung	Interne Transfers	Verwendung	31.12.2025
Fondskapital					
<i>Zweckgebundene Fonds</i>					
- Fonds Mimosa	139'283	47'239		-38'593	147'929
- Fonds Hilfe für ältere Menschen	83'000				83'000
- Fonds Baby-Sitting-Apps	3'834				3'834
- Solidaritätsfonds Hilfe für Angehörige	12'900				12'900
- Fonds Incofinas	12'123			-12'123	0
- Fonds Atemgutscheine Rotkäppchen	0	10'000	52'228	-11'014	51'214
Gesamtkapital der Fonds	251'140	57'239	52'228	-61'730	298'877
Organisationskapital					
<i>Gebundenes Kapital</i>					
- Renovierungsfonds TE2	158'000				158'000
- Fonds Individuelle Hilfe	167'800			-60'000	107'800
- Fonds Werbekampagne	15'000			-15'000	0
- Renovierungsfonds Halle Avry-Rosé	36'000	6'000			42'000
- Renovierungsfonds TE2A	83'384	5'616			89'000
- Fonds Kasko für Freiwilligenfahrzeuge	26'780				26'780
- Solidaritätsfonds Hilfe für Angehörige	32'100		-32'100		0
- Renovierungsfonds Chemin des Crêts 10	256'600				256'600
- Fonds EO für Stundenpersonal	40'000				40'000
- Fonds für die Erneuerung der IT	350'000			-11'308	338'692
- Fonds für Rechtsrisiken	35'881		-35'881		0
- Fonds Atemgutscheine Rotkäppchen	52'228		-52'228		0
- Fonds Immobilien	358'694	10'751			369'445
- Umstrukturierungsfonds	100'000				100'000
Zwischensumme Gebundenes Kapital	1'712'467	22'367	-120'209	-86'308	1'528'317
Freies Kapital	4'181'714		67'981	-496'317	3'753'378
Gesamtkapital der Organisation	5'894'181	22'367	-52'228	-582'625	5'281'695

10. Geldflussrechnung

	2025	2024
Geldfluss aus Betriebstätigkeit		
Ergebnis vor Veränderung Organisationskapital	-560'258	309'406
Veränderung des Fondskapitals	-4'491	9'821
Veränderung des Sachanlagevermögens (Umgliederung)	0	0
Abschreibungen auf Sachanlagen	315'710	293'920
Veränderung der Forderungen	118'777	-180'317
Veränderung der Forderungen gegenüber Dritten	-105'470	683'835
Veränderung der Warenvorräte	152'466	-37'214
Veränderung des aktiven Rechnungsabgrenzungen	-138'585	219'372
Veränderung der Mietgarantien	-2'794	-30
Veränderung der kurzfristigen Verbindlichkeiten	93'663	261'672
Total Geldfluss aus Betriebstätigkeit	-130'982	1'560'465
Geldfluss aus Investitionstätigkeit		
Investitionen Sachanlagen	-249'763	-162'031
Desinvestitionen Sachanlagen	2'757	0
Total Geldfluss aus Investitionstätigkeit	-247'006	-162'031
Geldfluss aus Finanzierungstätigkeit		
Veränderung der langfristigen Verbindlichkeiten	-115'000	-115'000
Veränderung der langfristigen Rückstellungen	0	0
Total Geldfluss aus Finanzierungstätigkeit	-115'000	-115'000
Veränderung flüssige Mittel	-492'988	1'283'434
Flüssige Mittel am 1. Januar	3'779'721	2'496'287
Flüssige Mittel zum 31. Dezember	3'286'733	3'779'721
Begründung für die Veränderung der liquiden Mittel	-492'988	1'283'434

POSITIONEN DER BETRIEBSRECHNUNG

11. Spenden

Positionen	2025	2024
Zweckgebundene Spenden	64'862	78'693
Freiwillige Spenden	31'819	21'945
GESAMTBETRAG DER BETRIEBSRECHNUNG	96'681	100'638

12. Verkauf von Waren

Es handelt sich um den Umsatz im Zusammenhang mit dem Verkauf verschiedener Waren und Güter, darunter Secondhand-Kleidung und neue Kleidung.

13. Ertrag aus Dienstleistungen

Es handelt sich um den Umsatz im Zusammenhang mit den von der Einrichtung angebotenen Kursen und sonstigen öffentlichen Dienstleistungen.

Positionen	2025	2024
Ausbildung	1'284'476	945'001
Notrufsystem	712'144	680'489
Entlastungsdienst für Angehörige	322'141	285'599
Rokäppchen	301'129	323'344
Sonstige Produkte und Dienstleistungen	96'442	91'056
Pflegebetten	65'860	60'010
SRK-BE ZIVI	367'863	363'310
Sonderrabatt, fällige Mehrwertsteuer und Debitorenverluste	-127'829	-89'209
GESAMTBETRAG DER BETRIEBSRECHNUNG	3'022'226	2'659'600

14. Personalaufwand

Die Aufschlüsselung dieser Kosten sieht wie folgt aus:

Positionen	2025	2024
Bruttolöhne	6'621'014	6'162'305
Versicherungsleistungen, EO	-80'227	-146'517
Rückstellung für Urlaubsguthaben, Überstunden und Prämien	64'700	5'300
AHV-IV-EO-ALV	582'665	544'449
Unfallversicherung UVG+UVGZ	48'509	25'991
Krankentagegeldversicherung	104'525	90'219
Pensionskasse (Arbeitgeberanteil)	418'124	461'854
Sonstige Versicherungen für Personal	11'216	9'873
Sonstige Personalaufwendungen	352'217	310'863
GESAMTBETRAG DER BETRIEBSRECHNUNG	8'122'743	7'464'337
Durchschnittliche Anzahl VZÄ	82.2	73.9

Die sonstigen Personalaufwendungen umfassen insbesondere Reise- und Verpflegungskosten, Schulungskosten und Aufwendungen für ehrenamtliche Mitarbeiter.

15. Verwaltungsaufwand

Die Verwaltungskosten setzen sich wie folgt zusammen:

Positionen	2025	2024
Büromaterial	14'569	16'631
Fotokopien	16'615	14'812
Zeitschriftenabonnements	1'829	2'598
Telefonabonnements	29'302	26'837
Radio- und Fernsehgebühren	1'636	1'444
Porto und Postgebühren	33'042	45'483
Kosten für die Cafeteria	6'146	12'625
Beiträge Partnerverbände	14'543	15'457
Revisionskosten und Experten honorare	32'982	13'407
Übersetzungskosten	1'453	1'591
Sonstige Betriebskosten	6'811	7'100
GESAMTBETRAG DER BETRIEBSRECHNUNG	158'928	157'985

Die oben genannten Kosten verstehen sich ohne Gehälter und Sozialabgaben.

16. Aufwand eigene und betriebsfremd Immobilien

Rubriken	Gebäude TE2 Freiburg	Gebäude TE2A Freiburg	Gebäude Halle Rosé	Gebäude Ch. Crêts 10 Bulle	Summen
Mieten				16'078.40	16'078.40
Sonstige Produkte				1'533.35	1'533.35
Zwischensumme Erträge	0.00	0.00	0.00	17'611.75	17'611.75
Hypothekenzinsen	-17'649.40		-9'571.30	-40'651.10	-67'871.80
Wartung und Reparatur	-5'514.77	-2'280.00	-914.74	-21'789.49	-30'499.00
Reinigung	-9'203.20		-40.00	-324.30	-9'567.50
Regie honorare/sonstige Kosten	-3'300.00			-5'283.65	-8'583.65
Renovierung/Umbau	-6'485.97				-6'485.97
Versicherung & Steuern	-1'910.70		-2'750.00	-2'135.30	-6'796.00
Heizung und Wasser	-15'548.45		-1'184.70	-25'542.00	-42'275.15
Strom	-7'941.15			-240.17	-8'181.32
Gesamtkosten	-67'553.64	-2'280.00	-14'460.74	-95'966.01	-180'260.39
Résultats immeubles	-67'553.64	-2'280.00	-14'460.74	-78'354.26	-162'648.64
Mieten Dritter gemäß Verwaltung				102'925.00	102'925.00
Gebäudekosten gemäß obiger Tabelle				-60'536.00	-60'536.00
Ergebnis aus nicht betrieblichen Immobilien				42'389.00	42'389.00
Ergebnis Betriebsliegenschaften	-67'553.64	-2'280.00	-14'460.74	-120'743.26	-205'037.64

Ab 2019 werden Arbeiten an Gebäuden, die eigentliche Instandhaltungs-/Renovierungsarbeiten darstellen, direkt als Aufwand verbucht.

17. Ausserordentlicher Erfolg

Positionen (Einnahmen positiv, Ausgaben negativ)	2025	2024
Nichts	0	0
GESAMTBETRAG DER BETRIEBSRECHNUNG	0	0

18. Vergütungen an Mitglieder der Führungsorgane

Die an den Vorstand gezahlten Vergütungen setzen sich aus Sitzungsgeldern und Kostenerstattungen zusammen. Diese Beträge sind wie folgt:

Positionen	2025	2024
Gehalt und Pauschalvergütungen des Vorsitzenden des Vorstands	12'000	12'000
Sitzungsgelder und Kostenerstattung	8'218	9'578
GESAMTBETRAG	20'218	21'578

Da nur eine Person mit der Geschäftsführung betraut ist, verzichten wir gemäss FER 21 auf die Angabe ihrer Vergütung.

19. Freiwilligenarbeit

Das Freiburger Rote Kreuz führt jedes Jahr mit Hilfe von Freiwilligen (unbezahlte Arbeit) verschiedene Hilfsaktionen durch. Im Jahr 2025 umfassten diese Leistungen (Hausbesuche, Beförderung von Personen mit eingeschränkter Mobilität, Alarmgeräte usw.) mehr als 50'759 Arbeitsstunden, was einem Gegenwert von CHF 1'522'770.- an Arbeiten zugunsten des Vereins entspricht.

20. Leasing

Lieferfahrzeug, FR 408'988

Vertragsbeginn: 26.03.2024

Vertragsende: 25.03.2028

Dauer: 48 mois

Verrechnete Monate 12 mois

Monatliche Zahlungen: CHF 1'003.45

Restleasingverpflichtungen: CHF 26'089.70

21. Außerbilanzielle Geschäfte

Nichts.

22. Nicht monetäre Subventionen

Räumlichkeiten in verschiedenen Gemeinden wurden für Kinderbetreuung, Sprachkurse, technische Unterstützung und die Suche nach Freiwilligen für insgesamt rund 47'250 Franken genutzt. Die Berechnung basiert auf der Anzahl der Nutzungen zu je 50 Franken für einen Vormittag, einen Nachmittag oder einen Abend.

Die Kosten für die Gartenpflege durch die Gemeinden werden auf 11'000 Franken geschätzt.

23. Ereignisse nach dem Bilanzstichtag

Nichts.

24. Leistungsbericht

Der Leistungsbericht ist im Geschäftsbericht des Direktionskomitees (Tätigkeitsbericht 2025) enthalten.

25. Aufteilung der Betriebskosten

Die Gesamtbetriebskosten in Höhe von CHF 11'412'068 setzen sich wie folgt zusammen:

- | | | |
|---|-----|-----------|
| • Aufwendungen für Projekte oder Dienstleistungen | CHF | 8'901'787 |
| • Kosten für die Beschaffung von Finanzmitteln | CHF | 1'056'895 |
| • Verwaltungs- und Managementkosten | CHF | 1'045'386 |

Zur Überwachung der Aufwendungen und Erträge wird eine Kostenrechnung mit 64 Profitcentern eingerichtet. Die Aufwendungen und Erträge werden auf die entsprechenden Profitcenter verteilt. Die Aufteilung der Finanzierungskosten sowie der Verwaltungs- und Managementkosten entspricht den Zewo-Standards.

Freiburg, den 7. April 2026

Unterzeichnet haben



Pascal Florio
Präsident



Vincent Brodard
Geschäftsführer